

# Kennen Sie dieses Krankheitsbild?

Bei einer 71-jährigen Patientin treten seit circa drei Monaten stetig zunehmende kleine, nun auch vermehrt schmerzhafte Ulzerationen der Innenseite des linken Ober- und Unterschenkels auf. Anfangen habe es mit einem Insektenstich am Knie. Bisherige Behandlungsversuche mit verschiedenen Wundauflagen hätten kurzzeitig zu einer punktuellen Besserung geführt, es seien aber immer wieder neue „offene Stellen“ aufgetreten. In der Anamnese gab es bisher keine Hauterkrankungen oder Allergien, es besteht ein seit Jahren unverändert mit Betablockern eingestellter Bluthochdruck. In der Duplexsonographie und der arteriellen Doppleruntersuchung fanden sich keine wegweisenden Auffälligkeiten. Im bakteriellen Abstrich konnten in großer Zahl Streptokokken nachgewiesen werden.

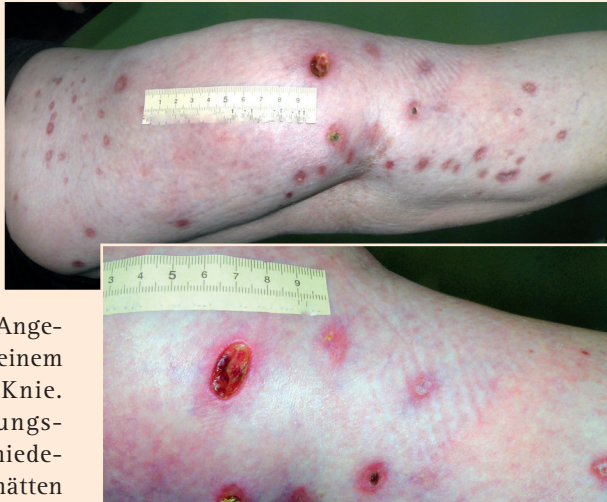


Abb. 1: Am linken medialen Ober- und Unterschenkel finden sich multiple, scharf begrenzte kleine Ulzerationen in unterschiedlichen Akuitätsstadien: teils wie ausgestanzt wirkende Läsionen mit hochrotem Randsaum, teils Krusten und narbige Abheilungen. Die Umgebungshaut wirkt gesund und unauffällig (oben Überblick, unten Detailaufnahme).

S. Reich-Schupke/Recklinghausen



## Frage: Welche Diagnose würden Sie stellen?

Senden Sie Ihre Antwort auf einer Postkarte bis zum 26.10.2015 an:  
 Viavital Verlag GmbH  
**Stichwort „Quiz vasomed 5/2015“**  
 Belfortstraße 9, 50668 Köln  
 oder Fax: 0221-988 301-05 oder  
 E-Mail: post@viavital.net

Gewinnen Sie eines von drei Exemplaren des Buches:  
**Erkrankungen des Lymphgefäßsystems**, 6. Auflage  
 H. Weissleder, C. Schuchhardt (Hrsg.)  
 Viavital Verlag 2015  
 ISBN 978-3-934371-53-8, Euro 46,00

Die Gewinner werden vom Verlag benachrichtigt. Der Rechtsweg ist ausgeschlossen.  
 Die Auflösung wird in der nächsten Ausgabe veröffentlicht.

Die Auflösung aus vasomed 4/2015 finden Sie auf Seite 273.



Prof. Dr. med. Eberhard Rabe und Prof. Dr. med. Markus Stücker (Hrsg.)  
**Phlebologischer Bildatlas**

Mit 296 Abbildungen, inklusive CD-ROM  
 Viavital Verlag GmbH, 2015  
 ISBN: 978-3-934371-52-1  
 Format: 15,5 x 22,5 cm  
 191 Seiten  
 Preis: 44,50 Euro



Coupon ausfüllen und einsenden an:  
 WPV Verlag GmbH, Belfortstraße 9  
 50668 Köln, Tel. 0221/988301-00  
 Fax 0221/988301-05

**Schneller gehts per**  
 E-Mail: info@wpv.de oder über  
[www.der-niedergelassene-arzt.de](http://www.der-niedergelassene-arzt.de)

## BESTELLCOUPON

**Ja,** hiermit bestelle ich zum Preis von 44,50 Euro (zzgl. Versandkosten)  
 \_\_\_ Expl. „Phlebologischer Bildatlas“  
 Best.-Nr. 6830052

Name, Vorname \_\_\_\_\_

Straße, Nr. \_\_\_\_\_

PLZ Ort \_\_\_\_\_

Zahlbar nach Erhalt der Rechnung

Datum, Unterschrift \_\_\_\_\_



Diese Bestellung kann innerhalb von 10 Tagen (Datum des Postvermerks) schriftlich widerrufen werden beim WPV Verlag GmbH, Belfortstraße 9, 50668 Köln.  
 \_\_\_\_\_  
 Datum, Unterschrift